



Co₂ Footprint Knook Staal en Machinebouw, locatie Hoofdlocatie, 1e helft 2015 t/m 2e helft 2015

Bedrijfsinformatie:

Bedrijfsnaam:	Knook Staal en Machinebouw
KvK nummer:	20009100
Sector:	Grond Weg en Waterbouw
Locatie:	Hoofdlocatie
Adres:	Appelweg 1, 4782PX, Moerdijk
Telefoon:	0168-412950
E-mail:	t.schilt@knookstaal.nl
Contactpersoon	T. Schilt
Functie:	
FTE's:	23
Omzet:	€ 3.769.865,00

CO₂ emissiefactoren:

Versie:	CO₂ emissiefactoren
Datum:	01-01-2015

Verificatie verklaring:

Nog geen verificatie verklaring beschikbaar

Organisatie omschrijving:

Invloed van onzekerheden in de nauwkeurigheid van GHG-emissie- en verwijderingsgegevens:

De cijfers zijn ingevoerd over een heel jaar genomen, waardoor niet duidelijk te zien was of er in het 2e half jaar een toe- of afname is geweest

Co₂ uitstoot per scope:

scope1

Brandstofverbruik (lease)wagenpark - bedrijfswagens: personenauto Benzine (E95) (NL) 20.32 ton*

Brandstofverbruik (lease)wagenpark - bedrijfswagens: personenauto Diesel (<1050kg) 2.89 ton*

Goederenvervoer algemeen - Brandstofverbruik eigen materieel Benzine (E95) (NL) 2.14 ton*

Aardgas Ingekocht gas 22.63 ton*

Totaal: 47.98 ton*

scope2

Zakelijk verkeer - Privéauto Benzine (E95) (NL) 3.85 ton*

Groene stroom B Windkracht 0.00 ton*

Totaal: 3.85 ton*

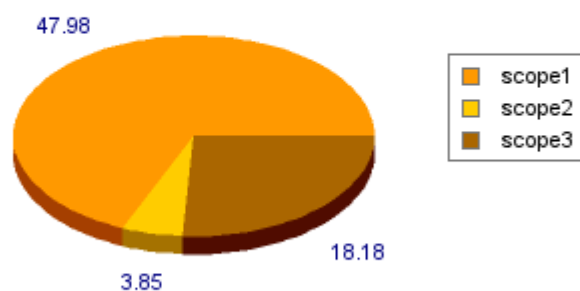
scope3

Woon-werkverkeer - Privéauto Benzine (E95) (NL) 18.18 ton*

Totaal: 18.18 ton*



Co₂ Footprint Knook Staal en Machinebouw, locatie Hoofdlocatie, 1e helft 2015 t/m
2e helft 2015



* ton CO₂ equivalenten.



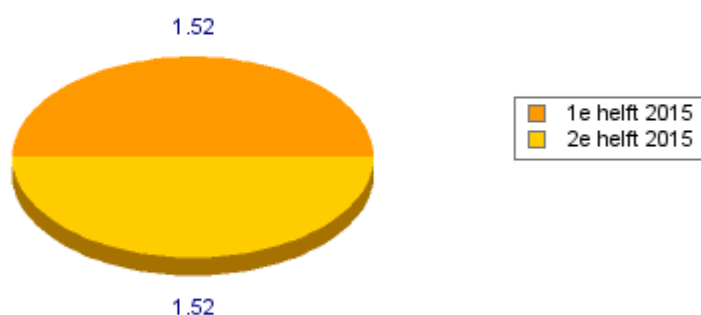
CO₂ Footprint Knook Staal en Machinebouw, locatie Hoofdlocatie, 1e helft 2015 t/m 2e helft 2015

CO₂ uitstoot per FTE:

1e helft 2015 1.52 ton*

2e helft 2015 1.52 ton*

Jaar 3.04 ton*

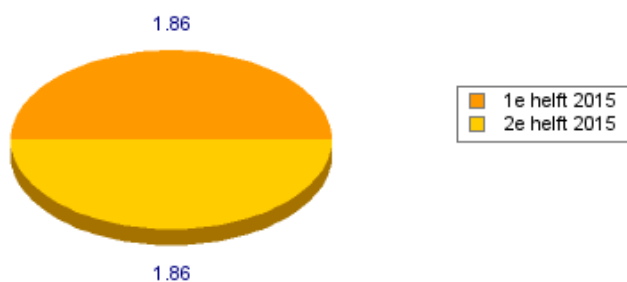


CO₂ uitstoot per € 100.000,-

1e helft 2015 1.86 ton*

2e helft 2015 1.86 ton*

Jaar 1.86 ton*



* ton CO₂ equivalenten.

Wijzigingshistorie

Datum Betreft periodes Aangepast door Omschrijving wijzigingen